



Lenta
ul. Grunwaldzka 63
84-230 Rumia k. Gdyni
+48 58 573 12 00

Poniedziałek - Piątek
9:00 - 17:00

info@lentadeck.com
www.lentadeck.com

Deski doskonałe
Kompozyt drewna nowej generacji



millboard®
Live.Life.Outside.



millboard®


Live.Life.Outside.

Deski doskonałe

Kompozyt drewna nowej generacji

Millboard to produkt innowacyjny na skalę światową, niezwykle trwały, solidny a swoim wyglądem przypominający prawdziwe drewno.

Deska Millboard pokryta jest elastyczną powłoką Lastane® o wyczuwalnej w dotyku fakturze i dużej odporności na ścieranie, dzięki czemu dobrze znosi trudne warunki użytkowania. Jej powierzchnia właściwie nie wymaga konserwacji i uniemożliwia rozwój glonów, co znacznie zmniejsza ryzyko poślizgnięcia, nawet na mokrych deskach. Pigmenty używane do barwienia warstwy Lastane® są wysoce odporne na działanie promieniowania UV. Druga warstwa koloru jest zawsze nanoszona ręcznie, co nadaje każdej desce niepowtarzalny charakter.



millboard®
Live.Life.Outside.



Odporny na UV i warunki atmosferyczne



Odporny na algi



Odporny na plamy



Bez drzazg



Antypoślizgowy



Bezobsługowy



Ekologiczny



Nie wypatra się



Innowacyjny niewidoczny montaż



Duża nośność



Zaawansowana technologia



Niski poziom węgla 430g/M²



Zaprojektowane w UK
Ręcznie formowane deski

millboard®

Live.Life.Outside.

Deski Millboard formuje się na podstawie starannie wyselekcjonowanych próbek wysokogatunkowego dębu, oddając naturalne piękno pierwowzoru. Tylko deski kompozytowe Millboard są wytwarzane z takim kunsztem.

Materiał, z którego wykonana jest deska, to nowej generacji kompozyt RMC (Resin Material Composite), zupełnie pozbawiony drewna. W jego skład wchodzi żywica poliuretanowa wzmocniona włóknem szklanym z dodatkiem minerałów. Deski kompozytowe Millboard są pełne, barwione w masie, nie zmieniają objętości pod wpływem zmian temperatury, a także w przeciwieństwie do drewna nie wchłaniają wody, dlatego nie wypaczają się i nie gniją.

millboard®

Live.Life.Outside.

Minimalizm i wygoda
Kompozyt drewna nowej generacji

millboard®

Live.Life.Outside.

Nasza kolekcja

MILLBOARD Klasyczna

Formowane z drewna struganego dla uzyskania antypoślizgowego wyglądu i poczuj, współczesny design naszej kolekcji Klasycznej dokładnie odtwarza subtelne niuanse naturalnego drewna. Każdy z sześciu kolorów pięknie prezentuje ziarno.

Wymiary desek: 176 x 3600 x 32mm
Dostępne w 6 kolorach

Klasyczna



176 x 32 mm

Model	MDE176
Waga:	3,16 kg / mb
Długość:	360 cm

Kamienny



Miedziany



Złoty dąb




Jasny dąb



Dąb dymiony



Kasztanowy





Nasza kolekcja

MILLBOARD Postarzana

Pięknie starzejąca się, a zarazem ponadczasowa, ręcznie wykonana kolekcja Weathered Oak jest formowana ze 100-letniego zregenerowanego, wyblakłego drewna dębowego, tworząc charakterystyczny postarzany wygląd.

Wymiary desek: 200 x 3600 x 32mm
Dostępne w 3 kolorach

Postarzana



200 x 32 mm


Model	MDW200
Waga:	3,47 kg / mb
Długość:	360 cm

Postarzane - dostępne kolory

Antracyt




Vintage



Pustynny





Gdy liczą się detale

Listwy wykończeniowe

Idealne wykończenie, zaprojektowane w celu zachowania minimalistycznego wyglądu.

Listwa czołowa: 50 x 3200 x 33mm
Deska schodowa: 150 x 3200 x 32mm
Listwa elastyczna: 50 x 2400 x 33mm
Listwa standardowa: 146 x 3200 x 16mm
Dostępne w pełnej palecie kolorów.

Listwa elastyczna




Model MEBF50 (50 x 32 mm)

Waga: 1,66 kg / mb

Długość: 240 cm

Listwa standardowa



Model MEUN32 (50 x 33 mm)

Waga: 0,91 kg / mb

Długość: 320 cm

Listwa czołowa



Model MFN320 (146 x 16 mm)

Waga: 1,63 kg / mb

Długość: 320 cm

Deska schodowa



Model MEBB150 (150 x 32 mm)

Waga: 2,59 kg / mb

Długość: 320 cm

millboard®

Live.Life.Outside.

Inspirowane natura
Deski doskonałe





VINTAGE
500ml



MIEDZIANY
500ml



ZŁOTY DĄB
500ml



KASZTANOWY
500ml



KAMIENNY
500ml



PUSTYNNY
500ml



JASNY DĄB
500ml



ANTRACYT
500ml

Farba Touch-up

Wykończenia

Specjalna farba tuszująca "Touch-up" jest idealna do malowania odciętych elementów Millboard. Należy pamiętać że wypełnienie jest desek ma inny kolor niż powłoka. W przypadku braku listw wykończeniowych do maskowania krawędzi tarasu stosuje się farby.

Dostarczane w puszkach 500 ml.



MILLBOARD WIECEJ NIŻ TYLKO DESKA

Millboard to kompleksowe rozwiązania na taras

Nasze unikalne, ukryte elementy mocujące sprawiają, że instalacja Millboard jest prosta i zachowuje swoją wyjątkową etetykę, w stosunku do wszystkich konwencjonalnych desek kompozytowych.





System na wylewce



millboard®
Live.Life.Outside.

Rozstaw legarów 40 cm


40cm

System na wspornikach regulowanych

Legar Systemowy

- P0505 50x50 mm
- P1010 100x100 mm
- P1205 125x50 mm

Dostępne dwa rodzaje desek z różną strukturą powierzchni.



Deska Millboard
Standard 176 x 32 mm
Postarzalna 200 x 30 mm

Wspornik regulowany

THE
millboard®
WAY

Elementy montażowe

Wkręty i mocowania



Nasze unikalne, opatentowane ukryte mocowania do desek sprawiają, że instalacja Millboard jest prosta jak żadnego innego tarasu. Nie ma konieczności wiercenia otworów przed montażem. Materiał Lastane® na każdej desce Millboard pozwala aby wkręt zatopił się po prostu w strukturze deski tworząc niewidoczne wykończenie. Wykonane ze stali nierdzewnej, wkręty mają sześciopunktową główkę Torx.