


Instrukcja montażu

Klips blokujący LD3 - montaż i zastosowanie





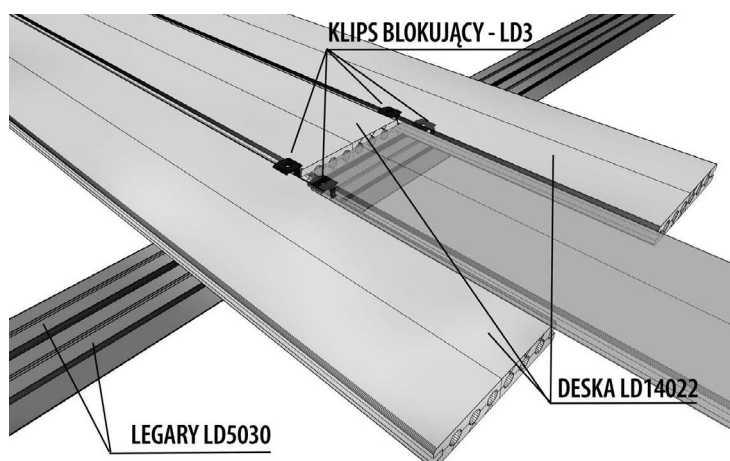
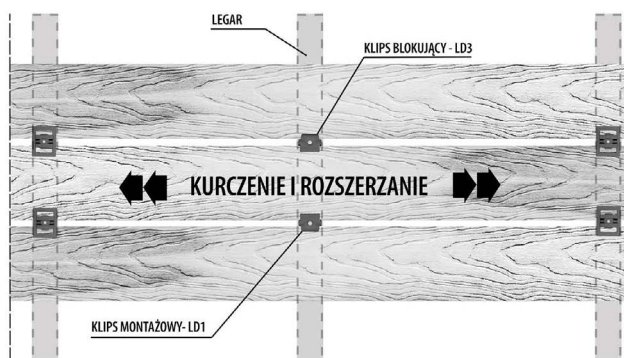
Montaż klipsa LD3

Klips blokujący w przeciwieństwie do klipsa montażowego LD2 (który umożliwia swobodne rozszerzanie i kurczenie desek w obu kierunkach), blokuje deskę, zmuszając ją rozszerzyć w pożądanym kierunku. Użytkownik ma możliwość kontrolowania kierunku, w którym postępuje rozszerzanie oraz kurczenie.



Zastosowanie podstawowe

Podczas montażu desek kompozytowych Lenta możliwe jest mocowanie klipsa blokującego po środku każdego odcinka.



Zastosowanie przy łączeniach

Jeżeli brzości desek LD14022 łączone są po długości to klipsy LD3 montujemy do legarów w pobliżu krawędzi desek.

